

VELKOMMEN

For at gøre det nemt for dig har vi udarbejdet en montage vejledning til vores produkt, NoiseAway Aku-Lamel. Vi forsøger her at gøre det, så nemt som muligt at montere vores listebeklædning Aku-Lamel.

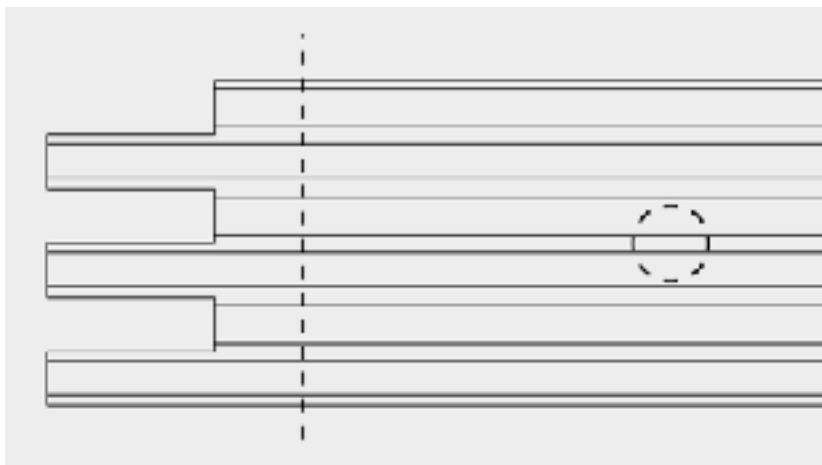
Har du spørgsmål er du altid velkommen til at kontakte os vi er altid klar til at guide dig sikkert igennem monteringen. Husk at anvende afslutnings lister for et flottere resultat.

Aku-Lamel Montage vejledning.

Listebeklædningen er udviklet til at være nemt at bearbejde og montere, se mere om bearbejdning, montering og vedligehold herunder.

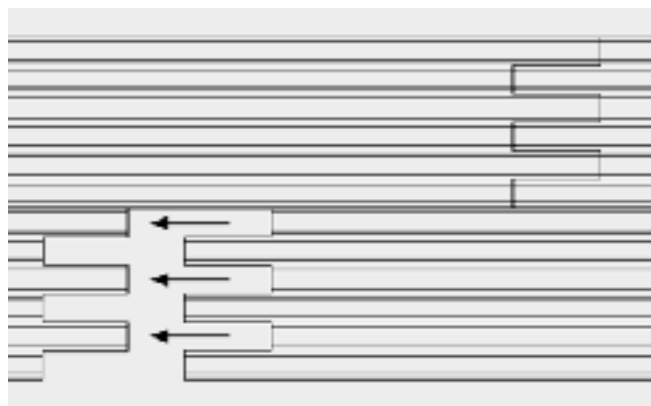
Bearbejdning

Bearbejdningen af panelerne kan f.eks. ske med enten dyksav eller kapsav til tilpasning af længde og bredde. Filten er fastmonteret i mellemrummene mellem listerne og med den bagved liggende "plade" er det muligt både at bore ud til spots, lampesteder osv. Dette kan gøres både før og efter montering af panelerne.



Fingersamlinger

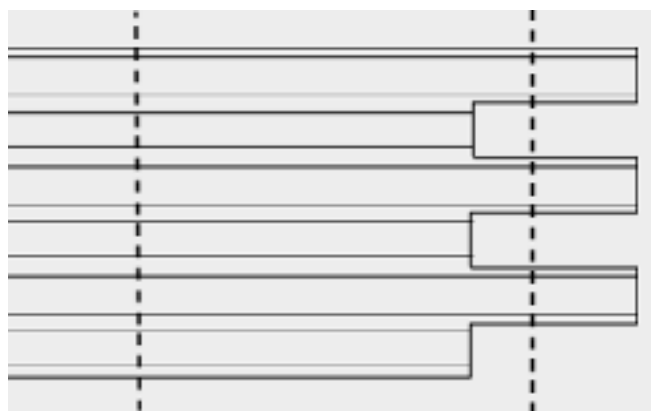
Listelofter laves som udgangspunkt med fingersamlinger i enderne, som forskyder samlingerne mellem de enkelte lister i hvert panel. Det at panelerne kan stødes helt sammen, resulterer i at man får en færdig overflade, som flyder ud i ét uden væsentligt synlige mellemrum i samlingerne.



Akustik monteringen

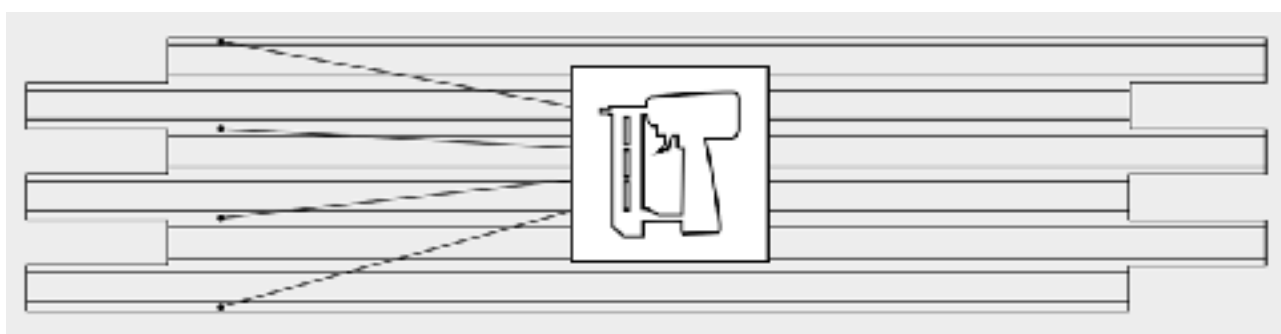
Monter først skillerums lægter på vægen eller på loftet i top og bund og fordel mellem med ca. 60 cm mellem.

Tilskær efterfølgende akustikpladerne på stramme mål så pladen sidder lidt i spænd. Reglerne skal altid gå på tværs af lamellerne.



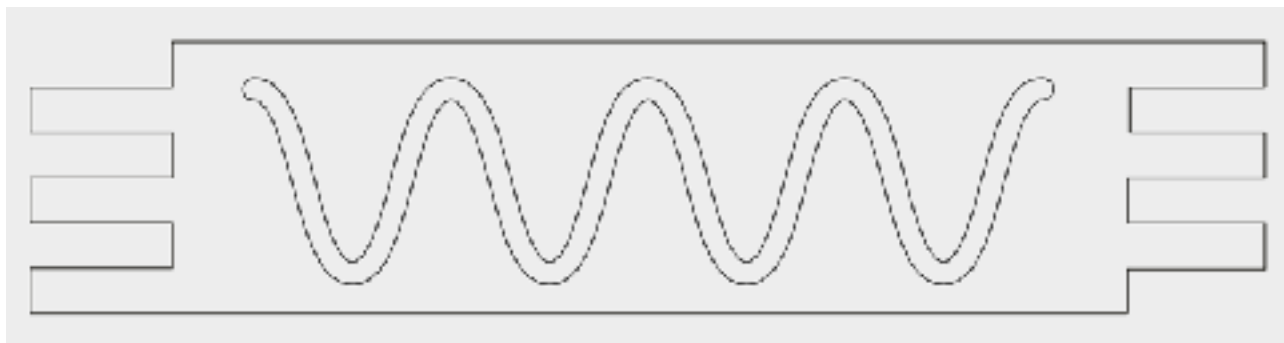
Fastgørelse

Vores listebeklædning kan monteres med dykkere i sømpistol, der skydes i kanten og ind i mellemrummet mellem listerne op gennem filteren. Hermed skjuler sømmene sig i filteren. Bør minimum skydes pr. 60 cm.



Montagelim

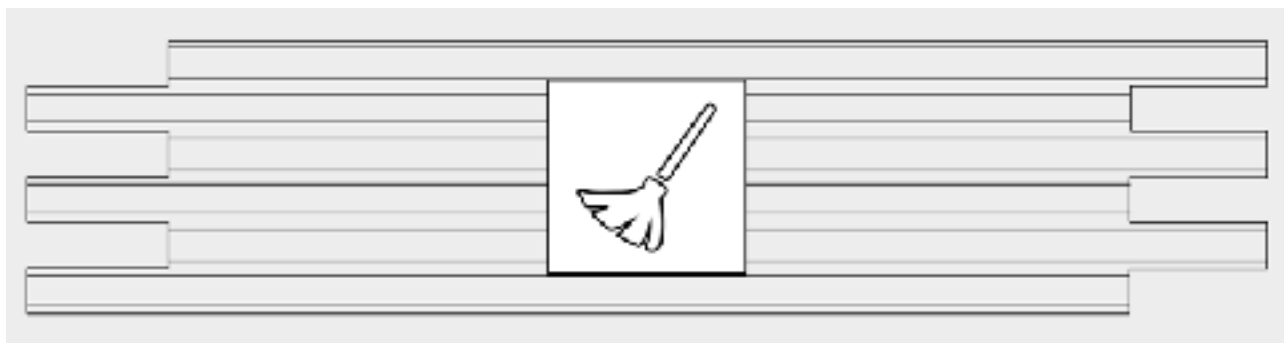
Beklædningen kan monteres helt enkelt, med en montagelim. Mængden doseres efter opgaven. Dette gælder både regler og lameller. Hvis du limer reglerne på skal dette ha en 24 timers hærde tid inden lamellerne kan monteres. Anvend super klæber med klæbeevne 25 kg pr m2 mm findes på hjemmesiden.



Vedligeholdelse

Produkterne kræver som udgangspunkt minimal vedligeholdelse, da det er et naturprodukt. Det anbefales derfor blot, at støve produkterne af efter behov.

Naturprodukter kan med tiden variere i udtryk og farve, afhængig af det enkelte produkt og omgivelser.



Hos Noiseaway er vi specialister i listebeklædning. Vi er med dette produkt ikke gået på kompromis med hverken kvalitet produktets evne til at blive monteret let og elegant hjemme hos jer eller for den sags skyld med akustikken hvis denne skal optimeres.

Ring eller skriv endelig vi guider jer hvis i skulle ha spørgsmål.

Mail: info@noiseaway.dk Tlf: Ring +45 23 840 408

Noiseaway[®]
BETTER ACOUSTICS